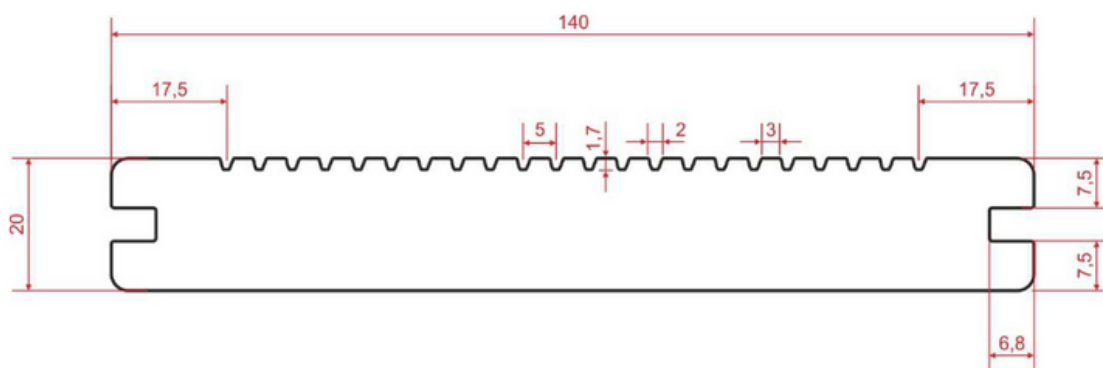


DESKA KOMPOZYTOWA SOLID



Skład desek kompozytowych:

- 58% pył drzewny
- 32% wysokiej gęstości polietylen (HDPE)
- 10% barwnik, stabilizatory UV i inne dodatki poprawiające parametry wyrobu

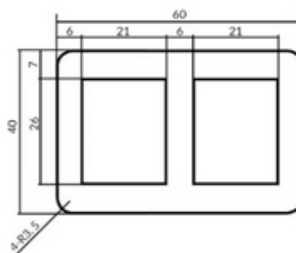
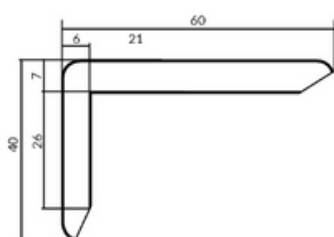
Wymiary deski z dopuszczalnymi tolerancjami:

- Grubość: 20 mm (-/+ 1,0 mm)
- Szerokość: 140 mm (-/+ 1,0 mm)
- Długość: 2400 / 4000 mm (-/+10 mm)

Wykończenie:

- deska czterostronnie szlifowana z wytłoczoną strukturą drewna na stronie bez ryfla

Element systemu SOLID STRUKTURA	Waga 1mb tolerancja: -/+10%	Wymiar	Dostępne długości	Orientacyjne zużycie na 1m2 tarasu
Deska tarasowa	3,5 kg	20 x 140 mm	4000 mm	6,9 mb
Legar kompozytowy	1,7 kg	40 x 60 mm	3000 / 4000 mm	2,8 mb
Listwa wykończeniowa	0,7 kg	40 x 60 mm	2400 / 3000/ 4000 mm	według projektu tarasu
Zestaw montażowy z klipsami plastikowymi lub metalowymi				25 sztuk



- Zdjęcie produktu ma charakter poglądowy i prezentuje tylko wycinek całego produktu. Drewno jest surowcem naturalnym o różnorodnej strukturze, usłojeniu i barwie. W związku z naturalnymi cechami drewna nie ma dwóch identycznych produktów, różnice występują również w obrębie tego samego produktu, co świadczy o naturalnym pochodzeniu produktu.

DESKA KOMPOZYTOWA SOLID

Dopuszcza się również układanie desek tarasowych SOLID STRUKTURA bezpośrednio na legarach drewnianych i profilach aluminiowych. W tym przypadku należy stosować się do wytycznych producentów legarów i profili. W przypadku legarów drewnianych należy stosować wyłącznie legary wykonane z twardych gatunków drewna o wysokiej odporność. Powyższe elementy służą wyłącznie do wykonania tarasów na zewnątrz i nie mogą być używane jako kolumny, słupy, dźwigary, belki stropowe oraz inne mocno obciążone elementy konstrukcyjne.



11 TEAK



13 CIEMNY BRAZ



14 SZARY



15 GRAFIT

W pierwszym okresie użytkowania deski kompozytowe pod wpływem warunków zewnętrznych sezonują się. Kolor stabilizuje się po kilku miesiącach osiągając ostateczne nasycenie. Ze względu na zawartość naturalnych włókien bambusowych poszczególne deski kompozytowe mogą różnić się kolorystycznie. Kolory powierzchni desek mogą być odmienne w różnych dostawach i partiach produkcyjnych. Nie ma to wpływu na ich trwałość i nie jest to wadą produktu.

Wood
Market

- Zdjęcie produktu ma charakter poglądowy i prezentuje tylko wycinek całego produktu. Drewno jest surowcem naturalnym o różnorodnej strukturze, usłojeniu i barwie. W związku z naturalnymi cechami drewna nie ma dwóch identycznych produktów, różnice występują również w obrębie tego samego produktu, co świadczy o naturalnym pochodzeniu produktu.