




THERMORY
Excellence in Wood

THERMORY® ZASADY KLASYFIKACJI THERMO JESIONU



















Jesion Thermory we Włoszech

THERMORY® 2018

Wszystkie deski są sortowane jednostronnie.

Jakość jesionu Thermory® powinna odpowiadać poniższym kryteriom:

SORTOWANA LEPSZA STRONA	LEPSZA STRONA	TYLNA STRONA *
NIEPRAWIDŁOWOŚCI W STRUGANIU 	<i>niedozwolone</i>	<i>nieograniczone</i>
ODCISKI ROLKI WAŁKA 	<i>niedozwolone</i>	<i>nieograniczone</i>
UBYTKI/UKRUSZENIA 	<i>niedozwolone</i>	<i>max. 1/3 szerokości i 20% grubości deski</i>
USZKODZENIA MECHANICZNE 	<i>niedozwolone</i>	<i>nieograniczone</i>
PĘKNIĘCIA POWIERZCHNI 	<i>do 1 mm szerokości i 50 mm długości</i>	<i>nieograniczone</i>
ROZWARSTWIENIA 	<i>niedozwolone</i>	<i>niedozwolone</i>
PĘKNIĘCIA ODŁUPUJĄCE 	<i>niedozwolone</i>	<i>niedozwolone</i>
PĘKNIĘCIA PRZENIKAJĄCE 	<i>do 30 mm</i>	<i>nieograniczone</i>
DZIURY PO SĘKACH/ CZARNE SĘKI 	<i>do 5 mm</i>	<i>nieograniczone</i>
MARTWE SĘKI 	<i>niedozwolone</i>	<i>nieograniczone</i>
USZKODZONE SĘKI 	<i>niedozwolone</i>	<i>nieograniczone</i>
PĘKNIĘTE SĘKI 	<i>niedozwolone</i>	<i>nieograniczone</i>
SĘKI SZPILKOWE 	<i>do Ø 15 mm</i>	<i>nieograniczone</i>
SĘKI BRZEGOWE 	<i>niedozwolone</i>	<i>nieograniczone</i>
SĘKI KRAWĘDZIOWE 	<i>do 1/2 grubości deski</i>	<i>nieograniczone</i>
SKUPISKA SĘKÓW	<i>niedozwolone</i>	<i>nieograniczone</i>
SĘKI CZĘŚCIOWO ZROŚNIĘTE 	<i>niedozwolone</i>	<i>nieograniczone</i>

SORTOWANA LEPSZA STRONA		LEPSZA STRONA	TYLNA STRONA *
BLIZNY		do 200 mm ²	nieograniczone
TWARDZIEL		nieograniczone	nieograniczone
MIĘKISZ		niedozwolone	nieograniczone
KORA		niedozwolone	niedozwolone
ZGNILIZNA/ PLEŚŃ		niedozwolone	niedozwolone
OTWORY PO OWADACH		niedozwolone	nieograniczone
ŚLADY PO ROBAKACH		nieograniczone	nieograniczone
WYGIĘCIA PŁASZCZYZNY PODŁUŻNEJ		dozwolone do 2 mm na metr bieżący	
WYGIĘCIA BOCZNE		dozwolone do 7,5 mm na metr bieżący	
SKRĘCENIA		dozwolone do 5% na metr bieżący, musi być niewidoczne po zamontowaniu	
WYŁÓDKOWANIA		do 1% szerokości deski	
TOLERANCJA:		grubość +/- 0,5 mm szerokość +/- 1,0 mm	

Do 5% partii może być gorszej jakości.

* Defekty dopuszczalne na tylnej stronie nieokreślonej wielkości nie mogą przekraczać wielkości, która mogłaby stanowić zagrożenie dla spójności, użyteczności oraz integralności wizualnej produktu.