



THERMORY
Excellence in Wood

















THERMORY® ZASADY KLASYFIKACJI THERMO SOSNY BEZSĘCZNEJ

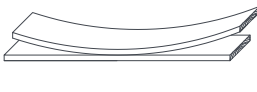



Zdjęcie: thermo sosna bezsęczna.

Wszystkie deski są sortowane jednostronnie.

Jakość sosny bezszęcznej Thermory® powinna odpowiadać poniższym kryteriom:

SORTOWANA LEPSZA STRONA	LEPSZA STRONA	TYLNA STRONA *
NIEPRAWIDŁOWOŚCI W STRUGANIU 	<i>niedozwolone</i>	<i>max. 50% szerokości deski</i>
ODCISKI ROLKI WAŁKA 	<i>niedozwolone</i>	<i>dozwolone</i>
UBYTKI/UKRUSZENIA 	<i>niedozwolone</i>	<i>max. 1/3 szerokości i 20% grubości deski</i>
USZKODZENIA MECHANICZNE 	<i>niedozwolone</i>	<i>dozwolone</i>
PĘKNIĘCIA POWIERZCHNI 	<i>max. długość 100 mm</i>	<i>dozwolone</i>
ROZWARSTWIENIA 	<i>niedozwolone</i>	<i>niedozwolone</i>
PĘKNIĘCIA PRZENIKAJĄCE 	<i>max. długość = szerokość deski</i>	<i>dozwolone</i>
PĘKNIĘCIA ODŁUPUJĄCE 	<i>niedozwolone</i>	<i>niedozwolone</i>
ZDROWE SĘKI 	<i>niedozwolone</i>	<i>dozwolone</i>
DZIURY PO SĘKACH 	<i>niedozwolone</i>	<i>dozwolone</i>
ZAKORKI 	<i>niedozwolone</i>	<i>dozwolone</i>
MARTWE SĘKI 	<i>niedozwolone</i>	<i>dozwolone</i>
CZARNE SĘKI 	<i>niedozwolone</i>	<i>dozwolone</i>
ZEPSUTE SĘKI 	<i>niedozwolone</i>	<i>dozwolone</i>
USZKODZONEE SĘKI 	<i>niedozwolone</i>	<i>dozwolone</i>
PĘKNIĘTE SĘKI 	<i>niedozwolone</i>	<i>dozwolone</i>
SĘKI SZPILKOWE	<i>niedozwolone</i>	<i>dozwolone</i>

SORTOWANA LEPSZA STRONA	LEPSZA STRONA	TYLNA STRONA *
LIŚCIOŚLADY 	<i>niedozwolone</i>	<i>dozwolone</i>
SĘKI BRZEGOWE/ SĘKI KRAWĘDZIOWE 	<i>niedozwolone</i>	<i>dozwolone</i>
SKUPISKA SĘKÓW 	<i>niedozwolone</i>	<i>dozwolone</i>
SĘKI CZĘŚCIOWO ZROŚNIĘTE 	<i>niedozwolone</i>	<i>dozwolone</i>
PĘCHERZE ŻYWICZNE 	<i>max. długość 60 mm; max. szerokość 5 mm</i>	<i>dozwolone</i>
BLIZNY 	<i>niedozwolone</i>	<i>dozwolone</i>
TWARDZIEL	<i>dozwolone</i>	<i>dozwolone</i>
MIĘKISZ 	<i>max. 20% długości deski</i>	<i>dozwolone</i>
SKRĘCONY UKŁAD WŁÓKIEN	<i>dozwolone</i>	<i>dozwolone</i>
KORA	<i>niedozwolone</i>	<i>dozwolone</i>
ZGNILIZNA / PLEŚŃ	<i>niedozwolone</i>	<i>niedozwolone</i>
SINIZNA	<i>niedozwolone</i>	<i>dozwolone</i>
OTWORY PO OWADACH	<i>niedozwolone</i>	<i>dozwolone</i>
WYGIĘCIA PŁASZCZYZNY PODŁUŻNEJ 	<i>dozwolone do 2 mm na metr bieżący</i>	
WYGIĘCIA BOCZNE 	<i>dozwolone do 7,5 mm na metr bieżący</i>	
SKRĘCENIA 	<i>dozwolone do 5% na metr bieżący, musi być niewidoczne po zamontowaniu</i>	
WYŁÓDKOWANIA 	<i>do 1% szerokości deski</i>	

Powyższe zdjęcia sosny są odpowiednie dla zilustrowania sosny bezszczepnej (radiata).

Do 5% partii może być gorszej jakości.

* Defekty dopuszczalne na tylnej stronie nieokreślonej wielkości nie mogą przekraczać wielkości, która mogłaby stanowić zagrożenie dla spójności, użyteczności oraz integralności wizualnej produktu.